


Wykonanie planowanego ryczałtu w szpitalach – stan po I połowie 2020 r.

Patrycja Grebla-Tarasek
Rafał Rudka



Warto wiedzieć więcej
Analizy samorządowe



ZWIĄZEK
POWIATÓW
POLSKICH

ISSN 2657-8638

Przedmiotowa analiza przedstawia obraz procentowego wykonania planowanej liczby jednostek sprawozdawczych w ryczałcie PSZ (podstawowe szpitalne zabezpieczenie świadczeń opieki zdrowotnej)¹ na 2020 r. (JL_i+1), wg stanu na 30 czerwca 2020 r., za okres styczeń-czerwiec 2020 r., dla szpitali zakwalifikowanych do I i II stopnia PSZ.

Dane wykorzystane w raporcie pochodzą z Narodowego Funduszu Zdrowia, a zostały udostępnione Związkowi Powiatów Polskich przez Ministerstwo Zdrowia w ramach prac Zespołu ds. Ochrony Zdrowia i Polityki Społecznej Komisji Wspólnej Rządu i Samorządu Terytorialnego.

W analizie przedstawiono zestawienia obejmujące podział na poszczególne grupy szpitali.

Badaniem objęto 372 podmioty lecznicze.

Z przedłożonych za pierwsze półrocze 2020 r. danych, można wysnuć następujące wnioski:

- Najwyższy uśredniony procent wykonania ryczałtu zanotowały szpitale II stopnia inne niż powiatowe (bez szpitali jednoimiennych). Najniższy średni procent wykonania ryczałtu wystąpił w jednoimiennych szpitalach powiatowych II stopnia – przy czym trzeba zaznaczyć, iż w całym zestawieniu znalazły się wyłącznie dwie takie placówki.
- We wszystkich typach szpitali (bez szpitali jednoimiennych) wartość wykonania ryczałtu za pierwsze półrocze 2020 r. wahała się od 20,3 proc. do 59,4 proc (wartości procentowe odnoszą się do wykonania ryczałtu zaplanowanego na cały rok 2020). Z uwagi na tak duży rozdzźwięk pomiędzy wartościami sytuacja poszczególnych szpitali jest skrajnie różna. Niektóre z placówek bez problemu będą w stanie udzielić wszystkich świadczeń określonych w kontrakcie, inne zaś nie będą już miały możliwości nadrobienia zaległości jakie powstały w związku z wystąpieniem stanu epidemii w Polsce.
- Warto zwrócić uwagę na wykonanie ryczałtu w szpitalach powiatowych I stopnia, ponieważ grupa ta jest w zestawieniu najbardziej liczna. Średnie wykonanie ryczałtu w tych jednostkach oscyluje w granicach 40 proc. Podmioty prowadzące szpitale wyrażają liczne obawy dotyczące ryczałtów jakimi dysponują szpitale należące do sieci. Niezależnie od tego, że okres rozliczeniowy wykonania ryczałtów zostanie przedłużony do końca czerwca 2021 r. to wiele jednostek nie będzie w stanie nadrobić „strat” jakie powstały w związku, z ograniczeniem funkcjonowania szpitali z uwagi na epidemię koronawirusa SARS-CoV-2. Ponadto przez czas ograniczonego funkcjonowania szpitale pomimo, iż zaoszczędziły pieniądze na materiałach medycznych czy lekarstwach, to ponosiły koszty stałe, w tym głównie koszty wynagrodzenia personelu. W związku z tym wiele szpitali będzie miało trudności z wykonaniem zaległego ryczałtu, z uwagi na problemy natury finansowej, ale również i lokalowej – bloki operacyjne posiadają bowiem określoną dobową przepustowość pacjentów.
- Na stan wykonania ryczałtu w szpitalach wpływ miało wiele czynników między innymi zamykanie poszczególnych oddziałów z uwagi na wystąpienie koronawirusa SARS-CoV-2 na ich terenie, w niektórych wypadkach oddziały te zamykano wielokrotnie, w różnych odstępach czasowych, a w przypadku mniejszych szpitali zdarzało się, że wyłączony z funkcjonowania był cały szpital. W początkowej fazie epidemii w wielu szpitalach brakowało środków ochrony osobistej dla personelu (maseczki, kombinezony, rękawiczki) co w połączeniu ze wzmożonym reżimem sanitarnym powodowało, iż szpitale odmawiały pacjentom wykonywania zabiegów planowych. Często występowała sytuacja, w której sami pacjenci rezygnowali z zaplanowanych zabiegów z uwagi na strach przed zarażeniem się COVID-19 podczas szpitalnej wizyty. Wszystko to miało wpływ na stan wykonania ryczałtu za pierwsze półrocze 2020 roku.

¹ Dla uproszczenia w dalszej części analizy stosowane jest powszechnie używane określenie, tj. „sieć szpitali”

-
- W odmiennej sytuacji znajdują się szpitale przekształcone na szpitale jednoimienne. W szpitalach tych wykonanie ryczałtu oscyluje w granicach 26 proc. planu. Z przedstawionych w zestawieniu podmiotów część szpitali (3) pełniły wyłącznie funkcję szpitali jednoimiennych udzielając świadczeń tylko pacjentom z COVID-19. Pozostałe ujęte w zestawieniu pełniły funkcje szpitali jednoimiennych jednakże udzielały świadczeń dla pacjentów z COVID-19 oraz świadczeń zakontraktowanych dla pacjentów innych niż z podejrzeniem koronawirusa SARS-CoV-2.
 - W skali kraju stopień wykonania ryczałtu za okres styczeń-czerwiec 2020 r. w przypadku szpitali powiatowych i innych niż powiatowe I stopnia (bez jednoimiennych) sytuacja najlepiej przedstawia się kolejno w województwach: kujawsko-pomorskim, podlaskim, podkarpackim i świętokrzyskim; najgorzej zaś w województwach: lubelskim i śląskim. W przypadku szpitali powiatowych i innych niż powiatowe zaszeregowanych do II stopnia (bez jednoimiennych) najlepiej sytuacja wygląda w województwach: dolnośląskim, łódzkim i wielkopolskim; najgorzej zaś w województwach: warmińsko-mazurskim, świętokrzyskim, opolskim i śląskim.
 - Z powyższego można próbować wnioskować, że istnieje powiązanie pomiędzy procentem wykonania ryczałtu a ilością zakażonych COVID-19 w danym województwie. Województwo śląskie, które dwukrotnie pojawia się wśród województw o najniższym procencie wykonania ryczałtu ma największą w Polsce ilość osób zakażonych. Jednak w tym zestawieniu znalazły się też województwa lubelskie, warmińsko-mazurskie i świętokrzyskie, gdzie liczba zakażeń była stosunkowo niska. Natomiast województwo lubuskie, w którym liczba zakażonych na COVID-19 jest najniższa w Polsce, ma jeden z najwyższych procentowych wskaźników wykonania ryczałtu. Pozostałe województwa, w których średni procent wykonania ryczałtu jest wyższy, należą do regionów, w których liczba zakażonych w porównaniu do pozostałych województw jest niższa.

Procentowe wykonanie planowanej liczby jednostek sprawozdawczych w ryczałcie na 2020 r. w szpitalach będących w „sieci szpitali” w I półroczu 2020 r. – obraz krajowy

Wszystkie badane podmioty

Badaniem objęto 372 podmioty lecznicze.

Średnie procentowe wykonania planowanej liczby jednostek sprawozdawczych w ryczałcie na 2020 r. w szpitalach będących w „sieci szpitali” w I półroczu 2020 r. dla wszystkich badanych podmiotów (tj. szpitali powiatowych i innych niż powiatowe I i II stopnia, w tym jednoimiennych) wynosi **39,8 proc.**

Minimalna wartość ww. wykonania wynosi **20,3 proc.**, a maksymalna **59,4 proc.**

Szpitala powiatowe I stopnia (bez jednoimiennych)

Badaniem objęto 234 podmioty kwalifikujące się do tej grupy.

Średnie procentowe wykonania planowanej liczby jednostek sprawozdawczych w ryczałcie na 2020 r. w szpitalach powiatowych I stopnia (bez jednoimiennych) będących w „sieci szpitali” w I półroczu 2020 r. wynosi **39,9 proc.**

Minimalna wartość ww. wykonania wynosi **20,3 proc.**, a maksymalna **59,4 proc.**

Dokonując pogłębionej analizy w podziale na SP ZOZ-y i powiatowe spółki prawa handlowego średnie procentowe wykonania planowanej liczby jednostek sprawozdawczych w ryczałcie na 2020 r. w szpitalach będących w „sieci szpitali” w I półroczu 2020 r. dla:

- SP ZOZ-ów wynosi: **39,7 proc.** (156 podmiotów)
- powiatowych spółek prawa handlowego wynosi: **40,2 proc.** (78 podmiotów)

Szpitala I stopnia inne niż powiatowe (bez jednoimiennych)

Badaniem objęto 50 podmioty kwalifikujące się do tej grupy.

Średnie procentowe wykonania planowanej liczby jednostek sprawozdawczych w ryczałcie na 2020 r. w szpitalach I stopnia innych niż powiatowe (bez jednoimiennych) będących w „sieci szpitali” w I półroczu 2020 r. wynosi **39,8 proc.**

Minimalna wartość ww. wykonania wynosi **26,5 proc.**, a maksymalna **59,4 proc.**



Szpital powiatowy I stopnia (jednoimienne)

Badaniem objęto 2 podmioty kwalifikujące się do tej grupy.

Średnie procentowe wykonania planowanej liczby jednostek sprawozdawczych w ryczałcie na 2020 r. w szpitalach powiatowych I stopnia (jednoimiennych) będących w „sieci szpitali” w I półroczu 2020 r. wynosi **26,3 proc.**

Minimalna wartość ww. wykonania wynosi **24,7 proc.**, a maksymalna **27,8 proc.**

Szpital powiatowy II stopnia (bez jednoimiennych)

Badaniem objęto 52 podmioty kwalifikujące się do tej grupy.

Średnie procentowe wykonania planowanej liczby jednostek sprawozdawczych w ryczałcie na 2020 r. w szpitalach powiatowych II stopnia (bez jednoimiennych) będących w „sieci szpitali” w I półroczu 2020 r. wynosi **40,2 proc.**

Minimalna wartość ww. wykonania wynosi **26,2 proc.**, a maksymalna **48,1 proc.**

Szpital II stopnia inne niż powiatowe (bez jednoimiennych)

Badaniem objęto 46 podmiotów kwalifikujących się do tej grupy.

Średnie procentowe wykonania planowanej liczby jednostek sprawozdawczych w ryczałcie na 2020 r. w szpitalach II stopnia innych niż powiatowe (bez jednoimiennych) będących w „sieci szpitali” w I półroczu 2020 r. wynosi **41,1 proc.**

Minimalna wartość ww. wykonania wynosi **26,9 proc.**, a maksymalna **57,6 proc.**

Szpital powiatowy II stopnia (jednoimienne)

Badaniem objęto 4 podmioty kwalifikujące się do tej grupy.

Średnie procentowe wykonania planowanej liczby jednostek sprawozdawczych w ryczałcie na 2020 r. w szpitalach powiatowych II stopnia (jednoimiennych) będących w „sieci szpitali” w I półroczu 2020 r. wynosi **25,8 proc.**

Minimalna wartość ww. wykonania wynosi **22,9 proc.**, a maksymalna **27,0 proc.**

Szpital II stopnia inne niż powiatowe (jednoimienne)

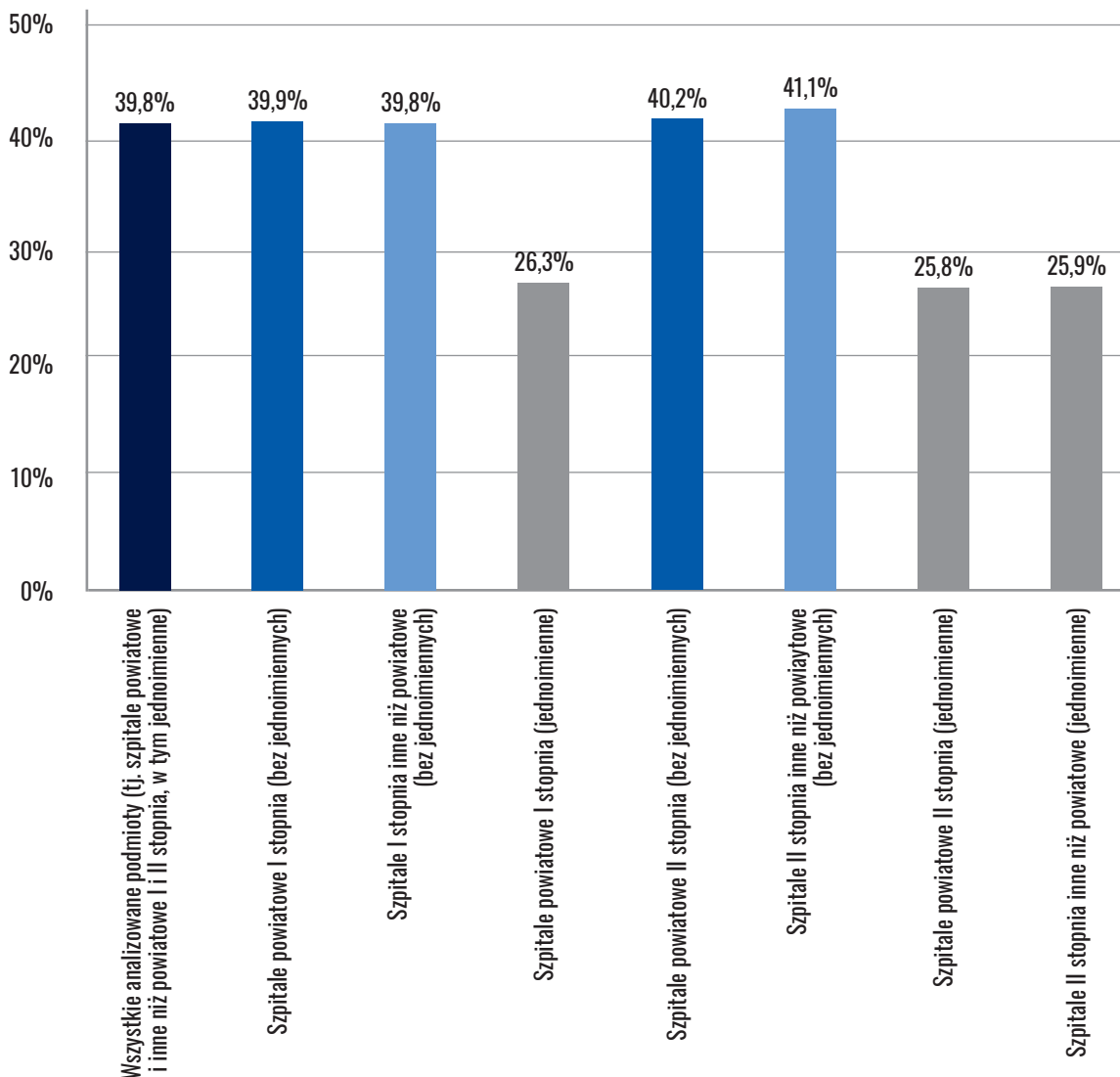
Badaniem objęto 2 podmioty kwalifikujące się do tej grupy.

Średnie procentowe wykonania planowanej liczby jednostek sprawozdawczych w ryczałcie na 2020 r. w szpitalach II stopnia innych niż powiatowe (jednoimiennych) będących w „sieci szpitali” w I półroczu 2020 r. wynosi **25,9 proc.**

Minimalna wartość ww. wykonania wynosi **24,9 proc.**, a maksymalna **26,9 proc.**



Wykres. 1. Średnie procentowe wykonania planowanej liczby jednostek sprawozdawczych w ryczałcie na 2020 r. w szpitalach będących w „sieci szpitali” w I półroczu 2020 r.

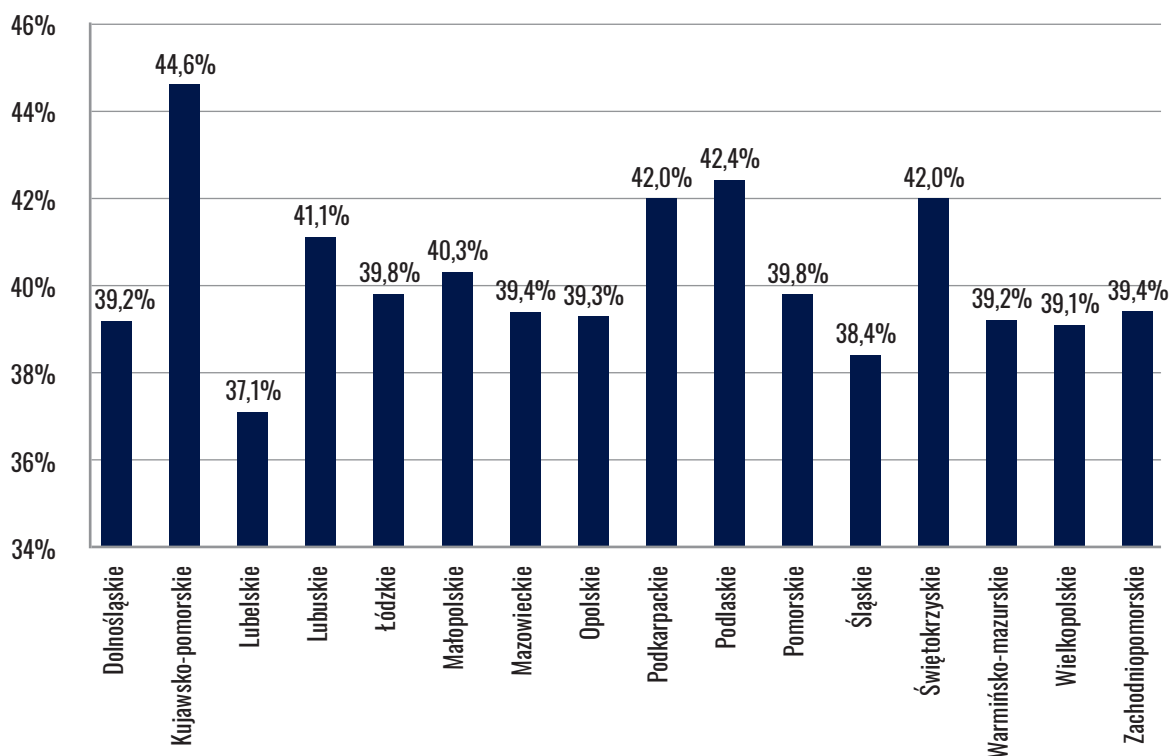


Procentowe wykonanie planowanej liczby jednostek sprawozdawczych w ryczałcie na 2020 r. w szpitalach będących w „sieci szpitali” w I półroczu 2020 r. – obraz regionalny

Szpitaly I stopnia powiatowe i inne niż powiatowe (bez jednoimiennych)

Poniżej zamieszczono wykres obrazujący rozkład regionalny średniego procentowego wykonania planowanej liczby jednostek sprawozdawczych w ryczałcie na 2020 r. w szpitalach I stopnia powiatowych i innych niż powiatowe (bez jednoimiennych) z „sieci szpitali” w poszczególnych regionach Polski, z którego wynika, że najniższy wskaźnik dotyczy województwa lubelskiego (jedynie 37,1 proc.), natomiast najwyższy województwa kujawsko-pomorskiego (44,6 proc.).

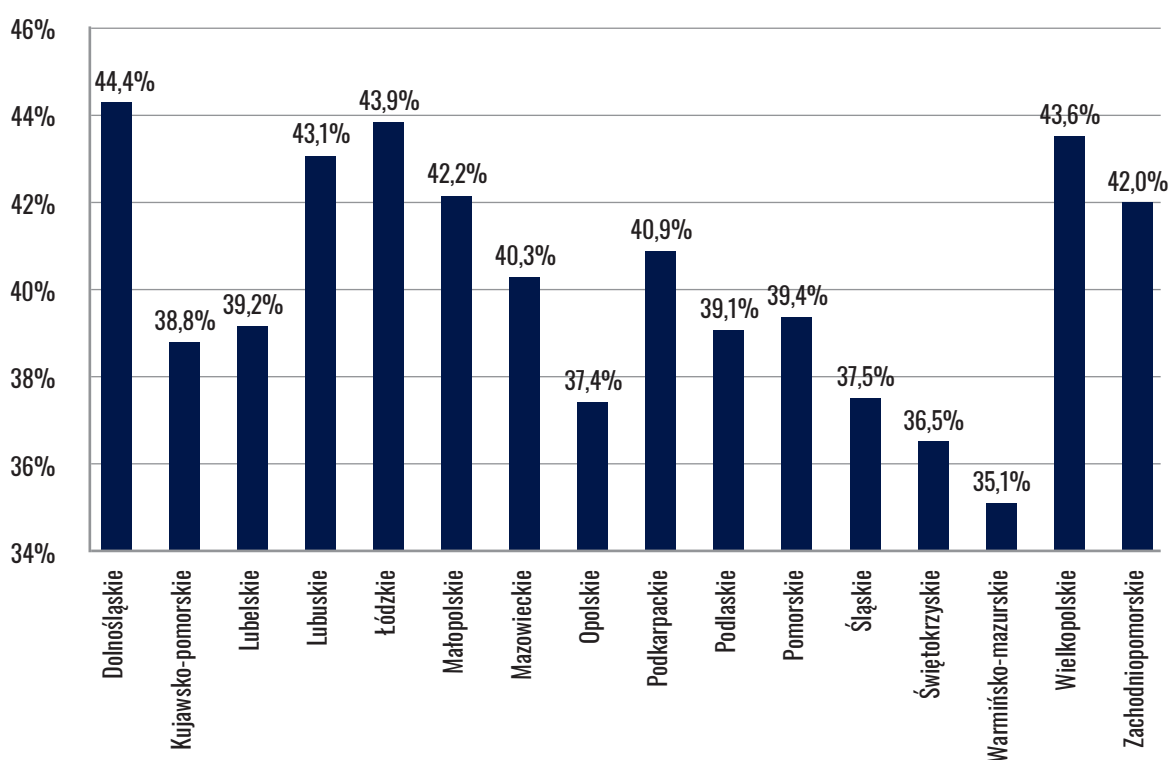
Wykres. 2. Średnie procentowe wykonania planowanej liczby jednostek sprawozdawczych w ryczałcie na 2020 r. w szpitalach powiatowych i innych niż powiatowe I stopnia (bez jednoimiennych) z „sieci szpitali” w I półroczu 2020 r. w poszczególnych regionach Polski



Szpitaly II stopnia powiatowe i inne niż powiatowe (bez jednoimiennych)

Poniżej zamieszczono wykres obrazujący rozkład regionalnych średniego procentowego wykonania planowanej liczby jednostek sprawozdawczych w ryczałcie na 2020 r. w szpitalach II stopnia powiatowych i innych niż powiatowe (bez jednoimiennych) z „sieci szpitali” w I półroczu 2020 r. w poszczególnych regionach Polski, z którego wynika, że najniższy wskaźnik dotyczy województwa warmińsko-mazurskiego (jedynie 35,1 proc.), natomiast najwyższy województwa dolnośląskiego (44,4 proc.).

Wykres. 3. Średnie procentowe wykonania planowanej liczby jednostek sprawozdawczych w ryczałcie na 2020 r. w szpitalach II stopnia powiatowych i innych niż powiatowe (bez jednoimiennych) z „sieci szpitali” w I półroczu 2020 r. w poszczególnych regionach Polski



Spis treści

1. Wprowadzenie	2
2. Procentowe wykonanie planowanej liczby jednostek sprawozdawczych w ryczałcie na 2020 r. w szpitalach będących w „sieci szpitali” w I półroczu 2020 r. – obraz krajowy	4
3. Procentowe wykonanie planowanej liczby jednostek sprawozdawczych w ryczałcie na 2020 r. w szpitalach będących w „sieci szpitali” w I półroczu 2020 r. – obraz regionalny.	7



Copyright by
Związek Powiatów Polskich



Warto wiedzieć więcej
Analizy samorządowe



ZWIĄZEK
POWIATÓW
POLSKICH

ISSN 2657-8638

Wydawca:
Związek Powiatów Polskich
Pałac Kultury i Nauki (27 piętro, pokój 2704)
00-901 Warszawa, Plac Defilad 1
www.zpp.pl
tel. +48 22 656 63 34
fax +48 22 656 63 33